

# ขั้นตอนการรับเงินกู้จากเงิน ATM จากตู้ ATM ธนาคารกรุงไทย



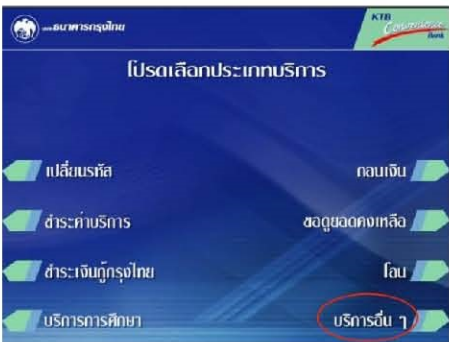
1. ใช้บริการที่ตู้ ATM กรุงไทยทั่วประเทศ



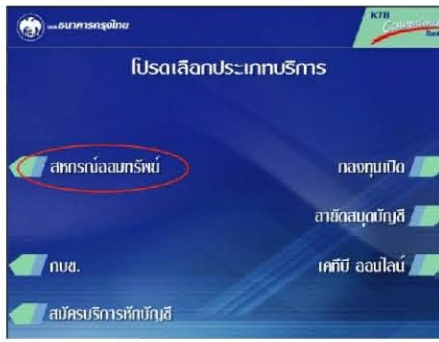
2. ใส่รหัสผ่านของบัตร ATM กรุงไทย



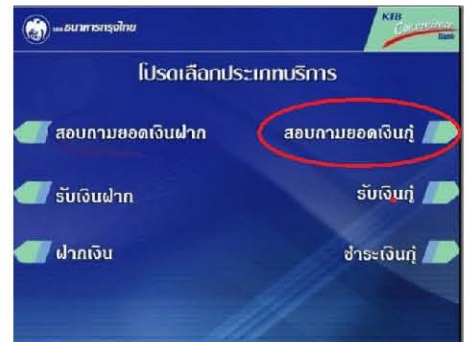
3. กดเมนู บริการอื่น ๆ



4. กดเมนูบริการอื่น ๆ อีกครั้ง



5. กดเมนู สทรกรนอกทรัพย์



6. สอบถามยอดเงินกู้ **\*\*ฟรี\*\***



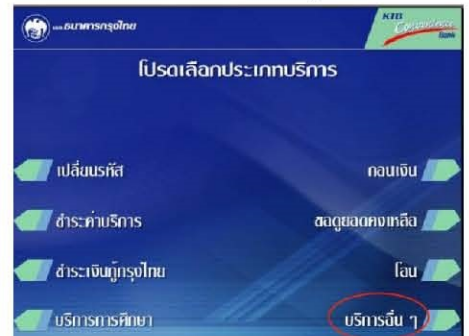
7. จะขึ้นหน้าดังนี้

- 7.1 เงินคงเหลือตามบัญชี (ยอดหนี้เงินกู้ จ.)
- 7.2 เงินคงเหลือที่ใช้ได้ (ยอดเงินกู้ จ. ที่กดได้)
- 7.3 ถ้าต้องการกดเงิน จากเงิน ให้กดเมนู ต้องการ **\*\*** ถ้าต้องการทรวางเงิน จ. สามารถนำข้อ 7.1 + 7.2 = จะเป็นเงินกู้ จ. **\*\***

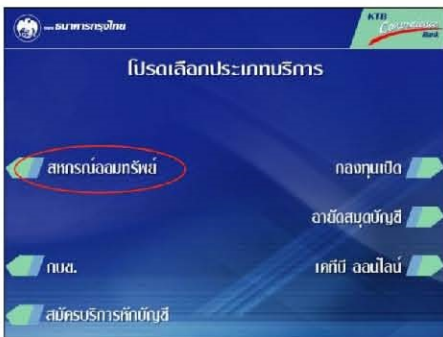


8. หน้าจอกลับมาหน้าจอเริ่มต้น

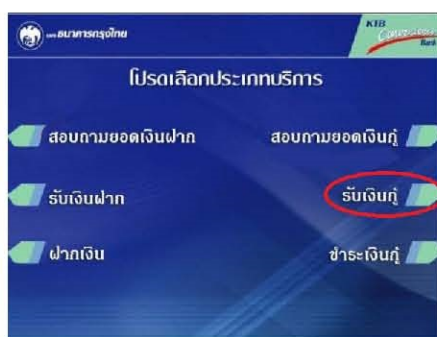
กดเมนู บริการอื่น ๆ



9. กดเมนูบริการอื่น ๆ อีกครั้ง



10. กดเมนูสทรกรนอกทรัพย์



11. กดเมนูรับเงินกู้ (จ.)



12. ใส่จำนวนเงินที่สามารถกู้ จ. ได้ และกดเมนู ถูกต้อง

**\*\*ค่าธรรมเนียม 10บาท/ครั้ง\*\***

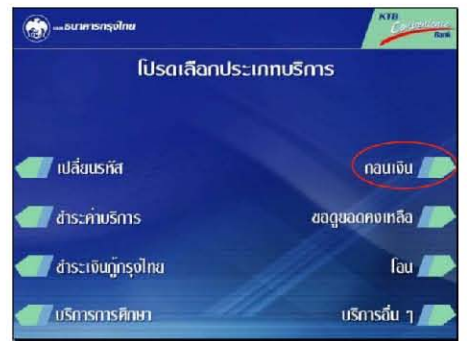
**\*\*เงินจะถูกโอนไปที่บัญชีออมทรัพย์กรุงไทย\*\***



13. กดเมนูต้องการ



14. เลือกกดจำนวนเงินที่ต้องการ หรือบริการอื่น ๆ เพื่อระบุจำนวนเงินที่ต้องการ



15. กดเมนู ถอนเงิน



16. กดเมนูออมทรัพย์



17. ใส่จำนวนเงิน กดถูกต้อง



18. กรุณารอสักครู่



19. รับเงิน

